

MANTENIMIENTO PROFESIONAL PARA SUELOS

Barniz, aceite, limpieza y
mantenimiento para uso residencial,
comercial y deportivo.



JUNCKERS

Walking on Danish design

JUNCKERS.ES



W A L K I N G O N D A N I S H D E S I G N

POR QUÉ JUNCKERS

Al elegir los productos de mantenimiento Junckers, usted recibe no solo un producto perfectamente adecuado para el tratamiento de superficies y la protección de suelos de madera, sino que también aprovecha la experiencia que hemos adquirido en la fabricación de suelos de madera maciza desde 1930.

La producción de barnices Junckers comenzó en la década de 1950 y continúa hoy en nuestra fábrica, en Dinamarca. Nuestra gama de barnices y aceites siempre ha sido desarrollada por nuestros propios equipos técnicos y de investigación, los cuales utilizan los mejores y más actualizados materiales y tecnología.

**SOLUCIONES
COMPLETAS,
SIEMPRE
ACOMPAÑADAS DE
SOPORTE TÉCNICO
PROFESIONAL**

Los productos de mantenimiento de Junckers incluyen una gama totalmente integrada de productos para el mantenimiento regular, la renovación o el tratamiento de superficies de suelos de madera nuevos, lo que significa que brindamos una solución al 100%, independientemente del tipo de proyecto.

Fabricamos productos de mantenimiento especialmente desarrollados para superficies residenciales, comerciales y deportivas.

Todos nuestros productos están diseñados para ayudar a mantener un clima interior saludable, ser amigo del medio ambiente y para complementar la madera como materia prima natural. Esto significa que nuestro cliente obtendrá todos los beneficios medioambientales y de salud que ofrecen los suelos de madera.

INDICE

- 4** PRODUCTOS DE RELLENO E IMPRIMACIÓN
- 6** BARNICES PARA SUELOS DE USO RESIDENCIAL Y COMERCIAL
- 8** DEPORTE Y DANZA
- BARNICES Y PRODUCTOS DE MANTENIMIENTO PARA SUELOS
- 10** ACEITE Y HARDWAX
- 12** ACCESORIOS PARA LA LIMPIEZA Y EL MANTENIMIENTO
- 14** INFORMACIÓN GENERAL
- LIMPIEZA Y CUIDADO

Durante la fabricación de los productos de mantenimiento Junckers, utilizamos estrictos controles de calidad. Nuestra política de nunca comprometer la calidad de los materiales significa que los clientes siempre obtendrán el acabado más duradero y hermoso posible y los contratistas pueden confiar en que estarán brindando a sus clientes el mejor resultado posible.

Finalmente, con Junckers como socio profesional, recibirá el soporte técnico correcto antes, durante y después de un proyecto. El equipo técnico profesional de Junckers, junto con nuestro personal de ventas capacitado, siempre está listo para ayudarlo y garantizar el éxito de su proyecto.

RELLENO E IMPRIMACIÓN

Los productos de relleno y de imprimación Junckers forman la base para crear la superficie más duradera para un suelo de madera. Estos productos se usan siempre en combinación con capas posteriores de barniz Junckers, como parte de nuestros sistemas completos de barnices.

RELLENO



	JUNCKERS PREFILL	JUNCKERS BASEFILL
i DESCRIPCIÓN	Base de relleno acrílico al agua para rellenar huecos. Mezclado con el polvo de lijado, se usa para rellenar pequeños huecos en el suelo. PreFill es de secado rápido y debe usarse en combinación con los productos de imprimación y acabado de suelos a base de agua de Junckers. PreFill es la última solución a base de agua para suelos fabricados con especies de madera sensibles a los cambios de humedad.	Relleno al disolvente de secado rápido para rellenar huecos más grandes. Mezclado con el polvo de lijado, se usa para rellenar huecos de hasta 2mm. BaseFill se usa en combinación con los barnices al agua y al disolvente. Es adecuado para la mayoría de los suelos de madera lijados y no tratados, incluidas las especies tropicales.
👁 APARIENCIA	Textura cremosa/lechosa. Al mezclar con el polvo de lijado, la mezcla seca con el mismo color de la madera.	Sin color. Al mezclar con el polvo de lijado, la mezcla seca con el mismo color de la madera.
📏 RENDIMIENTO	5-20 m ² /litro dependiendo de las condiciones y el tipo de suelo.	10 m ² /litro.
🗑 EMBALAJE	5 litros.	5 y 10 litros.
🕒 TIEMPO DE SECADO*	45-90 minutos.	Aprox. 15 minutos.
🔧 HERRAMIENTAS DE APLICACIÓN	Espátula lisa amplia de acero inoxidable.	Espátula lisa amplia de acero inoxidable.



*a 20°C y 50% HR

IMPRIMACIÓN



**JUNCKERS PRELAK
CLEAR / BLANCO**

JUNCKERS BASEPRIME

JUNCKERS PROSEAL

<p>i DESCRIPCIÓN</p>	<p>Imprimador de un componente a base de agua . Minimiza el efecto aglutinante para todos los suelos de madera. PreLak seca rápido y es fácil de lijar. PreLak se puede usar en combinación con cualquiera de los barnices de 1 o 2 componentes al agua de Junckers.</p>	<p>Imprimador con base de aceite de secado muy rápido. Para suelos de madera donde no se puede utilizar un imprimador al agua debido a la mala adhesión, por ejemplo maderas tropicales o resinosas. BasePrime confiere al suelo un color más profundo y sólo debe usarse sobre maderas en bruto o lijadas.</p>	<p>Imprimador con base de aceite usado en combinación con los barnices Junckers al agua. Con ProSeal podrá conseguir un color cálido de la madera sin necesidad de utilizar productos con alto contenido de disolventes. Aplicar varias capas de cualquier producto al agua Junckers: barniz HP Comercial o HP Sport. Con ProSeal se obtendrá un color muy parecido al conseguido en las maderas acabados en fábrica.</p>
<p>👁 APARIENCIA</p>	<p>PreLak: Cremoso/lechoso. Sin color al secar PreLak Blanco: Cremoso/lechoso. Color blanco-transparente cuando seca</p>	<p>Acabado claro.</p>	<p>Proporciona a la madera un tono profundo y cálido</p>
<p>📏 RENDIMIENTO</p>	<p>PreLak : 8 m²/litro. PreLak Blanco: 10 m²/litro.</p>	<p>10 m²/litro.</p>	<p>10 m²/litro.</p>
<p>🗑 EMBALAJE</p>	<p>PreLak: 5 y 10 litros. PreLak Blanco: 5 litros</p>	<p>5 y 10 litros.</p>	<p>5 litros.</p>
<p>🕒 TIEMPO DE SECADO*</p>	<p>PreLak: Aprox. 1-2 horas. PreLak Blanco: Aprox. 4 horas.</p>	<p>Aprox. 30 minutos.</p>	<p>Aprox. 24 horas.</p>
<p>🔧 HERRAMIENTAS DE APLICACIÓN</p>	<p>Rodillo de pelo corto</p>	<p>Brocha o rodillo de pelo corto</p>	<p>Brocha o rodillo.</p>

BARNICES PARA

USO COMERCIAL Y RESIDENCIAL








Junckers ofrece una amplia gama de barnices para suelos que han sido desarrolladas específicamente para uso residencial y comercial. La elección del producto depende de los niveles esperados de tránsito. La amplia selección de niveles de brillo permite obtener un acabado que se adapte exactamente a su espacio interior. Cuando barnice los suelos que han sido lijados, use uno de los imprimadores Junckers antes de aplicar las capas superiores de barniz. Esto le ayudará a evitar cualquier efecto de pegado entre las tablas.

BARNICES AL AGUA DE UN COMPONENTE



JUNCKERS PROFINISH

JUNCKERS STRONG PREMIUM

 DESCRIPCIÓN	<p>Barniz de poliuretano de un componente al agua.</p> <p>Barniz de secado rápido para uso residencial. El barniz ProFinish es muy fácil de aplicar y no amarillea.</p> <p>Si lo que necesita es un barniz de uso residencial de alto tránsito, le recomendamos usar el barniz Junckers Strong Premium.</p>	<p>Barniz de poliuretano de un componente al agua para suelos de alto tránsito. Tanto para zonas de uso comercial como residencial.</p> <p>Este barniz 100% PU al agua de poco olor es el barniz de un componente más duro del mercado</p> <p>No amarillea. Excelente claridad, incluso en suelos de madera con colores oscuros.</p> <p>Apto tanto para suelos previamente tratados como para suelos lijados.</p>
 APARIENCIA	Cremoso/lechoso en el contenedor. Sin color cuando seca.	Cremoso/lechoso en el contenedor. Sin color cuando seca.
 NIVEL DE BRILLO	<p>10) Ultra-Mate</p> <p>(20) Mate</p> <p>(50) Semi-Mate</p> <p>(80) Brillo</p>	<p>(10) Ultra-Mate</p> <p>(20) Mate</p> <p>(50) Semi-Mate</p>
 RENDIMIENTO	10-12 m ² / litro.	10-12 m ² /litro.
 EMBALAJE	5 y 10 litros.	2½, 5 y 10 litros.
 TIEMPO DE SECADO*	<p>4 horas.</p> <p>Curado completo pasadas 72 horas.</p> <p>¡Importante! Aplique un máximo de 2 capas al día.</p>	<p>3 horas.</p> <p>Curado completo pasadas 72 horas.</p> <p>¡Importante! Aplique un máximo de 2 capas al día.</p>
 HERRAMIENTAS DE APLICACIÓN	Brocha, rodillo de pelo corto o spray.	Brocha, rodillo de pelo corto o spray. No aplique derramando el barniz directamente sobre el suelo.

*a 20°C y 50% HR

AÑADA DURABILIDAD CON LOS BARNICES DE DOS COMPONENTES

Los barnices Junckers de dos componentes son especialmente adecuados para zonas de mucho tráfico. Nuestra gama HP establece el estándar de cuán duraderos pueden ser los barnices al agua. Y el rápido tiempo de secado del producto lo convierte en una elección perfecta cuando el tiempo es lo más importante. La gama de barnices para suelos HP de Junckers establece el estándar en el mercado actual, logrando el mayor grado de resistencia al desgaste comparado con el resto de productos al agua de dos componentes similares en el mercado.



JUNCKERS PROTECH

BARNIZ DE UN COMPONENTE AL DISOLVENTE



ProTech es un producto diseñado para uso profesional. Proporciona un acabado duro y resistente. Para suelos sin tratar o lijados. Comparado con otros productos con base de aceite ProTech es fácil y agradable de utilizar debido a su bajo olor. ProTech resalta los colores más cálidos y ricos de la madera, similar al aceite, pero con los beneficios de un acabado barnizado.



Sin color cuando seca.



(20) Mate
(50) Semi-Mate
(80) Brillo (sólo en 5 y 10 litros)



8-10 m²/litro.



2½, 5, y 10 litros.



Aprox. 6-8 horas. Listo para tráfico moderado: 24 horas. Máxima resistencia después de una semana.



Brocha, rodillo de pelo corto o spray.



JUNCKERS HP COMMERCIAL

BARNIZ DE DOS COMPONENTES AL AGUA

100% Barniz de poliuretano de dos componentes al agua de alta resistencia.

Es para usar en áreas de mucho tráfico, es excepcionalmente duradero y resistente a los arañazos. No amarillea, de curado muy rápido y está listo para usar al día siguiente.

El barniz HP Comercial se debe mezclar con el endurecedor antes de su uso.

Cremoso/lechoso en el contenedor. Sin color cuando seca.

(10) Ultra-Mate
(20) Mate
(50) Semi-Mate
(80) Brillo

10-12 m²/litro.

4.95 litros.
(4½ litros y 0.45 litros)

Listo para tocar/Segunda mano: Aprox. 3 horas. Listo para tráfico moderado: 8 horas. Máxima resistencia después de 3 días.

Brocha, rodillo de pelo corto o spray.



JUNCKERS HP FRICTION+

BARNIZ DE DOS COMPONENTES AL AGUA

100% Barniz de poliuretano de dos componentes al agua de elevada resistencia al deslizamiento, basado en nuestro barniz HP Comercial.

De curado rápido e ideal para áreas de tráfico intenso donde la resistencia al deslizamiento es lo más importante, p.e. restaurantes y bares.

El barniz HP Friction+ debe ser usado solo como capa final. El barniz HP Friction+ debe ser mezclado con el endurecedor antes de su uso. Ensayado según: BS7976-2:2002.

Cremoso/lechoso en el contenedor. Sin color cuando seca.

(10) Ultra-Mate

10-12 m²/litro.

4.95 litros.
(4½ litros y 0.45 litros)

Listo para tocar: Aprox. 3 horas. Listo para tráfico moderado: 8 horas. Máxima resistencia después de 3 días.

Brocha, rodillo de pelo corto o spray.

BARNIZ Y MANTENIMIENTO

PARA SUELOS DEPORTIVOS

El barniz de dos componentes de Junckers HP Sport es inigualable en calidad y rendimiento. Se usa en Suelos deportivos de todo el mundo, incluidos los Juegos Olímpicos y los Juegos de la Commonwealth. Es altamente resistente a la abrasión y los arañazos. Junto con nuestra pintura HP SportsLine, la gama Junckers HP Sport ofrece un sistema completo para la renovación y el mantenimiento de suelos deportivos de madera.

BARNICES PARA
SUELOS DEPORTIVOS



JUNCKERS HP SPORT

JUNCKERS HP SPORTSLINE

 DESCRIPCIÓN	<p>HP Sport es un barniz 100% poliuretano al agua, de dos componentes, para suelos deportivos de alto tránsito</p> <p>HP Sport es extremadamente duradero, no amarillea y es altamente resistente a los arañazos. Curado muy rápido, el suelo estará listo para usarse al día siguiente.</p> <p>HP Sport cumple con los requerimientos establecidos en la Norma EN 14904 para superficies Deportivas multiuso. El barniz Junckers HP Sport debe ser mezclado con el endurecedor antes de su uso.</p>	<p>Junckers HP SportsLine es un producto de dos componentes al agua para el marcaje de líneas de campos y otras superficies en gimnasios y polideportivos.</p> <p>Se recomienda su uso sobre suelos con barniz HP Sport o sobre suelos Junckers precabados en fábrica.</p>
 APARIENCIA	Creimoso/lechoso en el contenedor. Sin color cuando seca	Blanco, amarillo, rojo, azul, verde, negro.
 NIVEL DE BRILLO/ COLORES	(10) Ultra Matt (20) Mate (50) Silk Mate	-
 RENDIMIENTO	10-12 m ² /litro.	6-8 m ² /litro.
 EMBALAJE	4.95 litros (4½ litros + 0.45 litros)	2,3 litros (2+0,3 litros)
 TIEMPO DE SECADO*	Listo para secar/Segunda mano: aprox. 3 horas. Listo para tráfico moderado: 8 horas. Máxima resistencia a los 3 días	Segunda mano: 24 horas. Listo para tráfico moderado: 8 horas. Máxima Resistencia a los 3 días
 HERRAMIENTAS DE APLICACIÓN	Brocha, rodillo de pelo corto o spray.	Brocha o rodillo de pelo corto.

JUNCKERS TAPEPRIMER

Protege el suelo cuando se utilizan cintas o adhesivos temporales: líneas, logotipos, cartelería. Pregunte por Junckers TapePrimer.

JUNCKERS HP SPORTSLINE – PINTURA DEPORTIVA

Aprobada con respecto a la norma EN 14904.

Después de la instalación, el suelo deportivo solo necesita el marcado de líneas, y para esto, Junckers HP SportsLine es la solución perfecta. La pintura para el marcado de líneas a base de agua de Junckers está disponible en blanco, rojo, verde, azul, amarillo y negro. Los colores se pueden mezclar para obtener nuevos colores.








MANTENIMIENTO PARA
SUELOS DEPORTIVOS



JUNCKERS SYLVASPORT CLEANER

JUNCKERS SYLVADISSOLVER H²O

JUNCKERS SPORTS REFRESHER

 DESCRIPCIÓN	<p>SylvaSport Cleaner es un limpiador universal para Suelos deportivos de madera. SylvaSport Cleaner no deja residuos en la superficie y por tanto es ideal para un uso regular.</p> <p>Para neutralizar el limpiador SylvaSport Cleaner y mantener la resistencia al deslizamiento, utilice SylvaNeutralizer. Use una fregadora-secadora, o aplique a mano.</p>	<p>SylvaDissolver es un limpiador para eliminar los residuos de resina en suelos deportivos de madera.</p> <p>Este producto reblandece la resina de balonmano, y se aplica antes de la limpieza regular.</p>	<p>Producto de mantenimiento a base de agua.</p> <p>Indicado para suelos deportivos de interior tratados con barnices Junckers Hp Sport. Reaviva superficies apagadas, esconde arañazos y protege el suelo. Fricción y resistencia al desgaste ensayadas y aprobadas conforme a la norma Europea Deportiva EN14904. Sports Refresher, está especialmente formulado para permitir su recubrimiento con los barnices Junckers HP Sport.</p>
 PROPORCIONES DE MEZCLA	50-200 ml para 10 litros de agua	1 para 20 partes de agua. Suelos muy sucios 1 para 10 partes de agua.	-
 RENDIMIENTO	-	-	20-25 m ² por Litro
 PH	Diluido: Aprox. 6-8. Sin diluir: Aprox. 8.5	Sin diluir: Aprox. 11. Diluido: Aprox. 8.	Semi- Mate.
 EMBALAJE	5 litros.	5 y 10 litros.	5 Litros.
 TIEMPO DE SECADO*	-	-	Aprox. 1-2 horas Listo para tráfico moderado: 3 horas. Aplique un máximo de 2 capas al día. Curado complete pasadas 72 horas.
 HERRAMIENTAS DE APLICACIÓN	Fregona bien escurrida o mopa.	Trapo o mopa. Máquina fregadora-secadora.	Mopa plana.

BARNICES Y MANTENIMIENTO

ACEITE Y HARDWAX

Los aceites Junckers otorgan al suelo de madera un hermoso y cálido brillo, además de una resistencia superior al desgaste. Elija un aceite incoloro, para enfatizar el carácter natural de la madera, o uno de los colores de nuestra gama, que le permitirán crear un aspecto único a su estancia. Si le gusta la apariencia del aceite, pero quiere también las ventajas de un suelo barnizado, puede combinar nuestros aceites con el barniz HP Comercial. Los aceites Junckers son sólo para uso interior.

ACEITE Y HARDWAX



	JUNCKERS RUSTIC OIL CLEAR	JUNCKERS RUSTIC SOLID 100	JUNCKERS PROFESSIONAL HARDWAX OIL
i DESCRIPCIÓN	<p>Aceite de imprimación y acabado para suelos de madera sin tratar, también mesas y encimeras.</p> <p>Rustic Oil Clear se puede usar en combinación con Rustic Oil Color.</p>	<p>Es un aceite de uso interior para suelos de madera sin tratar o lijados, también mesas y encimeras.</p> <p>Este aceite está prácticamente libre de disolventes orgánicos.</p>	<p>Un producto increíblemente duradero y de secado rápido, para usar en suelos recién lijados.</p> <p>Hardwax Oil le da al suelo un brillo y un color intenso, y es perfecto tanto para áreas residenciales o comerciales. También es ideal para usar en lugares donde hay un tiempo mínimo de cierre. El producto se puede usar tanto para imprimación como para capas finales.</p> <p>Es posible que se requiera una capa adicional en maderas porosas.</p> <p>Nota: Hardwax Oil no se puede recubrir con barnices al agua.</p>
👁 APARIENCIA	Clear – le da a la madera un brillo profundo y cálido.	Le da a la madera un brillo profundo y cálido.	Mate a Ultra-mate.
📏 RENDIMIENTO	10-50 m ² /litro dependiendo del tipo de madera y absorción.	Especies de madera absorbentes: aprox. 7.5 m ² por litro. Especies de madera poco absorbentes: aprox. 15 m ² por litro	20-30 m ² /litro.
📦 EMBALAJE	¾, 2½, 5, 10, 25 y 200 litros.	2½, 5 y 10 litros.	5 litros.
🕒 TIEMPO DE SECADO*	16-24 horas antes de aplicar la capa de acabado. Listo para usar 24 horas después de la última capa. Completamente curado después de 3 días.	Mínimo 16 horas. Listo para usar 24 horas después de la última capa. Completamente curado después de 3 días.	Seco para tocar, al menos 4 horas. Segunda capa. 6 horas. Pulido aprox. 16 horas. Completamente curado a los 6 días.
🔧 HERRAMIENTAS DE APLICACIÓN	Trapo, cepillo, rodillo o spray en combinación con una almohadilla de nylon, para todo tipo de superficies	Rodillo de pelo corto. Aplicar una capa de grosor medio.	Rodillo, cepillo o espátula de acero inoxidable.

*a 20°C y 50% HR

JUNCKERS RUSTIC OIL COLOR


Con el aceite Rustic Oil Color, puede mantener y resaltar el brillo natural o darle un aspecto totalmente nuevo. Con nuestra amplia gama de colores puede crear un ambiente increíble.

ACEITE



JUNCKERS
RUSTIC OIL COLOR

<p>i DESCRIPCIÓN</p>	<p>Aceite de color para imprimación y acabado de suelos de madera sin tratar, también mesas y encimeras.</p> <p>Rustic Oil Color, puede combinarse con el aceite natural Rustic Oil.</p>
<p>👁️ APARIENCIA</p>	<p>Líquido con color que al secar deja la superficie coloreada transparente.</p>
<p>📏 RENDIMIENTO</p>	<p>10-50 m² dependiendo de la absorción y especie de madera.</p>
<p>🗑️ EMBALAJE</p>	<p>0,75 y 2,5 litros. Blanco y Negro también en 5 y 10 Litros.</p>
<p>🕒 TIEMPO DE SECADO*</p>	<p>16-24 horas antes de aplicar la capa final. Listo para usar 24 horas después de la última capa. Curado completo a los 3 días.</p>
<p>🔧 HERRAMIENTAS DE APLICACIÓN</p>	<p>Trapo, cepillo, rodillo o spray en combinación con una almohadilla de nylon, para todo tipo de superficies</p>



LIMPIEZA Y CUIDADO

LIMPIEZA

JUNCKERS SYLVACLEANER

JUNCKERS SYLVANEUTRALIZER



DESCRIPCIÓN

Sylva Cleaner es un limpiador universal para Suelos de madera acabados en barniz o aceite.

Sylva Cleaner no deja residuos en la superficie y por tanto es ideal para un uso regular. Seca rápido.

Junckers SylvaNeutralizer se utiliza para la limpieza de Suelos de madera antes de ser tratadas con barniz o aceite.

SylvaNeutralizer seca rápido y neutraliza la superficie después de ser limpiada con SylvaCleaner. No es necesario limpiarlo después con agua.



APARIENCIA

Sin color.

Sin color.



PH

Diluido: Approx. 6-8
Sin diluir: Approx. 8.5

Diluido: 3
Sin diluir: 2



PROPORCIONES DE MEZCLA

50–200 ml por 10 litros de agua.

200 ml por 10 litros de agua.



EMBALAJE

1, 2½ y 5 litros.

1 litro.



TIEMPO DE SECADO*

Aprox. 5 minutos.

Aprox. 5 minutos.



HERRAMIENTAS DE APLICACIÓN

Fregona bien escurrida o mopa.

Fregona bien escurrida o mopa.

*a 20°C y 50% HR

MANTENIMIENTO



**JUNCKERS
REFRESHER**

**JUNCKERS
RUSTIC TOP OIL**

ACCESORIOS



DESCRIPCIÓN

Producto de mantenimiento a base de agua para suelos de madera tratados con barniz al agua o con aceite de Junckers.

Adecuado para zonas residenciales y comerciales. Reaviva superficies apagadas, esconde pequeños arañazos y protege el suelo.

Producto de mantenimiento para suelos que han sido tratados con Junckers Rustic Oil.

TopOil es fácil de aplicar y de secado rápido, por lo que el suelo estará listo para usar después de 30 a 60 minutos. TopOil protege la superficie, restaura un brillo uniforme en el suelo y reduce los efectos de arañazos y abrasiones



APARIENCIA

Cremoso/lechoso en el contenedor. Sin color al secar

Sin color al secar, apariencia ultramate.



NIVEL DE BRILLO

Semi-mate

Ultra-Mate



RENDIMIENTO

20-25 m² por litro.

30-50 m² por litro.



EMBALAJE

2½ y 5 litros.

Negro: 2.5 litros.
Natural: 1, 2½ y 10 litros.



TIEMPO DE SECADO*

Aprox. 1-2 horas.
Listo para tráfico moderado después de 3 horas.
Curado completo a los 3 días.

Listo para tráfico moderado después de 30-60 minutos.
Curado completo después de 24 horas.



HERRAMIENTAS DE APLICACIÓN

Mopa plana

Mopa plana o trapo de algodón



Rodillo Junckers Multi 25
10uds. por caja.



Rodillo Junckers Aqua 25
10 ud. por caja



Marco para rodillo
Junckers. 10 unidades
por caja

Palo telescópico para rodillo
Junckers

INFORMACIÓN GENERAL - LIMPIEZA Y CUIDADO

SUELOS BARNIZADOS

Las superficies barnizadas de Junckers son tratadas en fábrica con un barniz de poliuretano muy resistente y no necesitan ningún tratamiento antes de su uso. La vida de la superficie depende directamente de una correcta limpieza y mantenimiento. Sin embargo, en superficies de alto tránsito, superficies con Riesgo de derrame de líquidos y superficies con alto grado de mantenimiento, se debería tener en cuenta la aplicación de una capa adicional de barniz Junckers.

LIMPIEZA Y MANTENIMIENTO – DIARIO/SEMANTAL

Aspire o barra la superficie para eliminar la suciedad y el polvo. Ocasionalmente, puede limpiar con Junckers SylvaCleaner. Utilice una fregona bien escurrida, un spray de mano o una mopa en combinación con una pulidora provista de un trapo o una máquina rotatoria de agua. Los pavimentos que estén recién barnizados no deben ser limpiados hasta pasados 3 días.

¡IMPORTANTE!

Utilice siempre la menor cantidad de agua posible para la limpieza. Utilice la fregona muy bien escurrida y elimine inmediatamente el exceso de agua. Retire cualquier derrame de agua tan pronto como le sea posible para prevenir cualquier daño en la madera. Una capa extra de barniz puede reducir la probabilidad de daño por agua.

USO COMERCIAL MANTENIMIENTO

Junckers recomienda una inspección periódica a los 12-24 meses de la instalación para evaluar su estado y hacer una propuesta de mantenimiento a futuro. Si la superficie está muy deteriorada y desgastada, puede que se requiera una capa de barniz Junckers o Refresher para mantener la protección del suelo.

Junckers Refresher también se puede usar entre aplicaciones periódicas de barniz para mantener el lustre del suelo.

Primero, se debe limpiar el pavimento con Junckers SylvaCleaner, después se lijará. Tras quitar el polvo de lijado, el suelo debe volver a tratarse con el producto Junckers apropiado. Tenga en cuenta que el lijado y la limpieza son cruciales para conseguir una adherencia óptima.

Para la limpieza diaria/seminal utilice Junckers SylvaCleaner siguiendo las instrucciones. Refresher se usará cuando la superficie se vea apagada.

Comuníquese con Junckers para obtener el contacto de su red de distribuidores autorizados y almacenistas que pueden suministrar la gama completa de barnices, aceites y productos de limpieza de Junckers en España y Portugal.

¡IMPORTANTE!

Los suelos previamente tratados con cera deben ser lijados a máquina antes de volver a tratarlos

MANTENIMIENTO PERIÓDICO – USO RESIDENCIAL

Limpie el suelo con Junckers SylvaCleaner, si el suelo tiene mucho tránsito aplique una fina capa de Junckers Refresher sobre la superficie limpia. La frecuencia de la limpieza depende del tránsito de la zona.

INFORMACIÓN TÉCNICA ADICIONAL

Ver www.junckers.es

SUELOS ACEITADOS

Los Suelos Junckers acabados al aceite se suministran acabados de fábrica y listos para su uso inmediatamente después de su instalación. Si durante la instalación se ha producido algún pequeño daño o arañazo, proceda como se indica en el apartado "Reparación de marcas".

LIMPIEZA Y MANTENIMIENTO – DIARIO/SEMANAL

Barra y/o aspire el suelo para eliminar la suciedad y el polvo. Cuando sea necesario, limpie con Junckers SylvaCleaner. Utilice una fregona bien escurrida, un spray de mano o una mopa en combinación con una pulidora provista de una almohadilla de nylon (blanca). Se puede utilizar, como alternativa, una maquina.

¡IMPORTANTE!

Utilice siempre la menor cantidad de agua posible para la limpieza. Utilice la fregona muy bien escurrida y elimine inmediatamente el exceso de agua. Retire cualquier derrame de agua tan pronto como le sea posible para prevenir cualquier daño en la madera.

MANTENIMIENTO A LARGO PLAZO

1. Para suelos extremadamente sucios utilice una almohadilla de nylon (negro) ligeramente humedecido en Junckers SylvaCleaner. Trabaje sobre 2-3m² al mismo tiempo y elimine el agua sucia inmediatamente. Repita el procedimiento hasta que esté completamente limpio.
2. Aplique una capa de Junckers Rustic Oil utilizando un cepillo de mango largo o un spray, 1 litro cubre aproximadamente 50-100m².
3. Pasados unos 5 minutos, aplique más cantidad de aceite en las zonas con aspecto mate o seco. Mantenga toda la superficie brillante, utilizando el aceite sobrante de las zonas con exceso, en las zonas más absorbentes.
4. Pasados 30 minutos como máximo retire el exceso de aceite con un trapo limpio y seco.
5. Pule la superficie utilizando una almohadilla suave de nylon envuelta con un paño limpio hasta que la superficie tenga un aspecto/brillo uniforme.
6. Deje secar unas 16-24 horas.

MANTENIMIENTO PERIÓDICO

1. Limpie a fondo el suelo con Junckers SylvaNeutralizer y déjelo secar completamente. Si los restos o suciedad permanecen, continúe según lo descrito en el apartado "Mantenimiento a largo plazo".
2. Pase una lija de 150 o un disco fino de nylon (negro).
3. Cubra el suelo con una fina capa de aceite Junckers Rustic TopOil, dependiendo de la gama de aceites utilizado.
4. Deje secar el suelo.
5. Repita la aplicación de Junckers Rustic TopOil si la superficie tiene un brillo irregular.

REPARACIÓN DE MARCAS

Arañazos: Aplicar Junckers Rustic Top Oil con un paño.

Arañazos Profundos: Aplicar el aceite Junckers Rustic Top Oil tal y como se indica en el punto 4 "Mantenimiento a largo plazo".

¡MUY IMPORTANTE!

No cubra el suelo recién aceitado con láminas de plástico u otros materiales no porosos ya que pueden afectar al secado correcto del aceite.

Los Suelos aceitados tratados con ceras deben ser lijados a máquina antes de su tratamiento con Junckers Rustic Oil.



JUNCKERS

Walking on Danish design